

Corruption Perceptions Index 2017: Global

Country	ISO3	Region	CPI Score 2017	Rank	standard error
New Zealand	NZL	AP	89	1	2,4
Denmark	DNK	WE/EU	88	2	2,75
Finland	FIN	WE/EU	85	3	2,84
Norway	NOR	WE/EU	85	3	1,83
Switzerland	CHE	WE/EU	85	3	1,71
Singapore	SGP	AP	84	6	2,26
Sweden	SWE	WE/EU	84	6	2,27
Canada	CAN	AME	82	8	1,49
Luxembourg	LUX	WE/EU	82	8	2,08
Netherlands	NLD	WE/EU	82	8	2,23
United Kingdom	GBR	WE/EU	82	8	1,7
Germany	DEU	WE/EU	81	12	1,87
Australia	AUS	AP	77	13	1,4
Hong Kong	HKG	AP	77	13	2,37
Iceland	ISL	WE/EU	77	13	4,38
Austria	AUT	WE/EU	75	16	1,17
Belgium	BEL	WE/EU	75	16	1,63
United States of America	USA	AME	75	16	3,24
Ireland	IRL	WE/EU	74	19	3,68
Japan	JPN	AP	73	20	2,66
Estonia	EST	WE/EU	71	21	2,21
United Arab Emirates	ARE	MENA	71	21	6,26
France	FRA	WE/EU	70	23	1,36
Uruguay	URY	AME	70	23	2,67
Barbados	BRB	AME	68	25	3,24
Bhutan	BTN	AP	67	26	1,83
Chile	CHL	AME	67	26	2,03
Bahamas	BHS	AME	65	28	5,39
Portugal	PRT	WE/EU	63	29	2,56
Qatar	QAT	MENA	63	29	7,5
Taiwan	TWN	AP	63	29	3,28
Brunei Darussalam	BRN	AP	62	32	8,72
Israel	ISR	MENA	62	32	2,19
Botswana	BWA	SSA	61	34	2,74
Slovenia	SVN	WE/EU	61	34	2,78
Poland	POL	WE/EU	60	36	1,36
Seychelles	SYC	SSA	60	36	8,32
Costa Rica	CRI	AME	59	38	2,98
Lithuania	LTU	WE/EU	59	38	2,21
Latvia	LVA	WE/EU	58	40	3,21

Saint Vincent and the Grenadines	VCT	AME	58	40	3,39
Cyprus	CYP	WE/EU	57	42	3,78
Czech Republic	CZE	WE/EU	57	42	1,98
Dominica	DMA	AME	57	42	2,55
Spain	ESP	WE/EU	57	42	3,78
Georgia	GEO	ECA	56	46	3,1
Malta	MLT	WE/EU	56	46	1,18
Cabo Verde	CPV	SSA	55	48	4,19
Rwanda	RWA	SSA	55	48	6
Saint Lucia	LCA	AME	55	48	4,27
Korea, South	KOR	AP	54	51	2,24
Grenada	GRD	AME	52	52	3
Namibia	NAM	SSA	51	53	3,22
Italy	ITA	WE/EU	50	54	3,72
Mauritius	MUS	SSA	50	54	4,41
Slovakia	SVK	WE/EU	50	54	3,32
Croatia	HRV	WE/EU	49	57	2,64
Saudi Arabia	SAU	MENA	49	57	6,14
Greece	GRC	WE/EU	48	59	2,98
Jordan	JOR	MENA	48	59	2,99
Romania	ROU	WE/EU	48	59	3,12
Cuba	CUB	AME	47	62	2,36
Malaysia	MYS	AP	47	62	2,67
Montenegro	MNE	ECA	46	64	2,45
Sao Tome and Principe	STP	SSA	46	64	5,21
Hungary	HUN	WE/EU	45	66	2,89
Senegal	SEN	SSA	45	66	2,52
Belarus	BLR	ECA	44	68	4,12
Jamaica	JAM	AME	44	68	3,96
Oman	OMN	MENA	44	68	7
Bulgaria	BGR	WE/EU	43	71	2,66
South Africa	ZAF	SSA	43	71	3,98
Vanuatu	VUT	AP	43	71	3,93
Burkina Faso	BFA	SSA	42	74	2,18
Lesotho	LSO	SSA	42	74	4,08
Tunisia	TUN	MENA	42	74	3,73
China	CHN	AP	41	77	1,96
Serbia	SRB	ECA	41	77	2,8
Suriname	SUR	AME	41	77	4,08
Trinidad and Tobago	TTO	AME	41	77	5,47
Ghana	GHA	SSA	40	81	2,56
India	IND	AP	40	81	2,16
Morocco	MAR	MENA	40	81	2,6
Turkey	TUR	ECA	40	81	1,8
Argentina	ARG	AME	39	85	2,92
Benin	BEN	SSA	39	85	4,17
Kosovo	KSV	ECA	39	85	2,13
Kuwait	KWT	MENA	39	85	2,47

Solomon Islands	SLB	AP	39	85	3,71
Swaziland	SWZ	SSA	39	85	5,81
Albania	ALB	ECA	38	91	1,81
Bosnia and Herzegovina	BIH	ECA	38	91	2,56
Guyana	GUY	AME	38	91	1,84
Sri Lanka	LKA	AP	38	91	1,82
Timor-Leste	TLS	AP	38	91	7,5
Brazil	BRA	AME	37	96	4,24
Colombia	COL	AME	37	96	2,77
Indonesia	IDN	AP	37	96	3,12
Panama	PAN	AME	37	96	1,79
Peru	PER	AME	37	96	3,35
Thailand	THA	AP	37	96	2,03
Zambia	ZMB	SSA	37	96	2,46
Bahrain	BHR	MENA	36	103	1,81
Côte D'Ivoire	CIV	SSA	36	103	2,03
Mongolia	MNG	AP	36	103	1,4
Tanzania	TZA	SSA	36	103	1,55
Armenia	ARM	ECA	35	107	3,79
Ethiopia	ETH	SSA	35	107	1,36
Macedonia	MKD	ECA	35	107	4,49
Vietnam	VNM	AP	35	107	2,78
Philippines	PHL	AP	34	111	1,9
Algeria	DZA	MENA	33	112	2,32
Bolivia	BOL	AME	33	112	2,98
El Salvador	SLV	AME	33	112	3,25
Maldives	MDV	AP	33	112	1,71
Niger	NER	SSA	33	112	3,27
Ecuador	ECU	AME	32	117	2,66
Egypt	EGY	MENA	32	117	4,04
Gabon	GAB	SSA	32	117	3,22
Pakistan	PAK	AP	32	117	2,11
Togo	TGO	SSA	32	117	3,29
Azerbaijan	AZE	ECA	31	122	5,64
Djibouti	DJI	SSA	31	122	5,32
Kazakhstan	KAZ	ECA	31	122	3,59
Liberia	LBR	SSA	31	122	3,24
Malawi	MWI	SSA	31	122	1,85
Mali	MLI	SSA	31	122	2,08
Nepal	NPL	AP	31	122	2
Moldova	MDA	ECA	31	122	1,54
Gambia	GMB	SSA	30	130	6,22
Iran	IRN	MENA	30	130	3,51
Myanmar	MMR	AP	30	130	3,91
Sierra Leone	SLE	SSA	30	130	1,95
Ukraine	UKR	ECA	30	130	2,27
Dominican Republic	DOM	AME	29	135	2,56
Honduras	HND	AME	29	135	2,32

Kyrgyzstan	KGZ	ECA	29	135	2,59
Laos	LAO	AP	29	135	5,89
Mexico	MEX	AME	29	135	1,69
Papua New Guinea	PNG	AP	29	135	2,55
Paraguay	PRY	AME	29	135	3,1
Russia	RUS	ECA	29	135	2,5
Bangladesh	BGD	AP	28	143	3,19
Guatemala	GTM	AME	28	143	2,19
Kenya	KEN	SSA	28	143	1,94
Lebanon	LBN	MENA	28	143	2,11
Mauritania	MRT	SSA	28	143	2,41
Comoros	COM	SSA	27	148	8,87
Guinea	GIN	SSA	27	148	2,37
Nigeria	NGA	SSA	27	148	1,97
Nicaragua	NIC	AME	26	151	1,29
Uganda	UGA	SSA	26	151	2,11
Cameroon	CMR	SSA	25	153	2,58
Mozambique	MOZ	SSA	25	153	2,87
Madagascar	MDG	SSA	24	155	2,72
Central African Republic	CAF	SSA	23	156	3,28
Burundi	BDI	SSA	22	157	3,29
Haiti	HTI	AME	22	157	2,05
Uzbekistan	UZB	ECA	22	157	2,11
Zimbabwe	ZWE	SSA	22	157	2,22
Cambodia	KHM	AP	21	161	2,43
Congo	COG	SSA	21	161	1,08
Democratic Republic of the Congo	COD	SSA	21	161	1,96
Tajikistan	TJK	ECA	21	161	2,36
Chad	TCD	SSA	20	165	2,73
Eritrea	ERI	SSA	20	165	5,74
Angola	AGO	SSA	19	167	1,28
Turkmenistan	TKM	ECA	19	167	1,78
Iraq	IRQ	MENA	18	169	2,47
Venezuela	VEN	AME	18	169	1,6
Korea, North	PRK	AP	17	171	4,18
Equatorial Guinea	GNQ	SSA	17	171	3,56
Guinea Bissau	GNB	SSA	17	171	1,7
Libya	LBY	MENA	17	171	3,05
Sudan	SDN	SSA	16	175	2,31
Yemen	YEM	MENA	16	175	1,85
Afghanistan	AFG	AP	15	177	1,39
Syria	SYR	MENA	14	178	1,93
South Sudan	SSD	SSA	12	179	1,56
Somalia	SOM	SSA	9	180	2,26

GLOBAL AVARAGE

43,07

Scores

Lower CI	Upper CI	number of sources
85	93	8
83	93	8
80	90	8
82	88	8
82	88	7
80	88	9
80	88	8
80	84	8
79	85	6
78	86	8
79	85	8
78	84	8
75	79	9
73	81	7
70	84	7
73	77	8
72	78	8
70	80	9
68	80	7
69	77	9
67	75	10
61	81	7
68	72	8
66	74	7
63	73	3
64	70	5
64	70	9
56	74	3
59	67	8
51	75	7
58	68	8
48	76	3
58	66	7
57	65	7
56	66	10
58	62	10
46	74	4
54	64	7
55	63	9
53	63	9

52	64	3
51	63	7
54	60	10
53	61	3
51	63	8
51	61	6
54	58	5
48	62	4
45	65	6
48	62	3
50	58	10
47	57	3
46	56	6
44	56	8
43	57	5
45	55	9
45	53	10
39	59	7
43	53	8
43	53	8
43	53	10
43	51	5
43	51	9
42	50	5
37	55	4
40	50	10
41	49	9
37	51	7
37	51	7
33	55	5
39	47	10
36	50	8
37	49	3
38	46	7
35	49	6
36	48	7
38	44	9
36	46	8
34	48	4
32	50	6
36	44	9
36	44	9
36	44	7
37	43	8
34	44	8
32	46	6
36	42	5
35	43	6

33	45	3
29	49	3
35	41	8
34	42	7
35	41	5
35	41	7
26	50	3
30	44	8
32	42	8
32	42	9
34	40	7
32	42	8
34	40	9
33	41	9
33	39	4
33	39	8
34	38	9
33	39	9
29	41	6
33	37	9
28	42	6
30	40	8
31	37	9
29	37	6
28	38	6
28	38	7
30	36	3
28	38	6
28	36	7
25	39	7
27	37	4
29	35	8
27	37	6
22	40	7
22	40	4
25	37	9
26	36	8
28	34	9
28	34	7
28	34	6
28	34	9
20	40	6
24	36	7
24	36	7
27	33	9
26	34	9
25	33	7
25	33	8

25	33	7
19	39	5
26	32	9
25	33	6
24	34	6
25	33	9
23	33	8
24	32	7
25	31	9
25	31	7
24	32	6
12	42	4
23	31	7
24	30	9
24	28	8
23	29	9
21	29	9
20	30	8
20	28	8
18	28	5
17	27	6
19	25	6
19	25	7
18	26	9
17	25	8
19	23	6
18	24	8
17	25	5
16	24	6
11	29	5
17	21	5
16	22	5
14	22	5
15	21	8
10	24	4
11	23	3
14	20	5
12	22	5
12	20	7
13	19	7
13	17	5
11	17	5
9	15	5
5	13	5



Corruption Perceptions Index 2017: Score

Country	ISO3	CPI score 2017	CPI score 2016	Change in scores 2016-2017
Barbados	BRB	68	61	7
Trinidad and Tobago	TTO	41	35	6
United Arab Emirates	ARE	71	66	5
Jamaica	JAM	44	39	5
Korea, North	PRK	17	12	5
Brunei Darussalam	BRN	62	58	4
Greece	GRC	48	44	4
Belarus	BLR	44	40	4
Guyana	GUY	38	34	4
Tanzania	TZA	36	32	4
Gambia	GMB	30	26	4
Italy	ITA	50	47	3
Saudi Arabia	SAU	49	46	3
Lesotho	LSO	42	39	3
Morocco	MAR	40	37	3
Argentina	ARG	39	36	3
Benin	BEN	39	36	3
Kosovo	KSV	39	36	3
Timor-Leste	TLS	38	35	3
Comoros	COM	27	24	3
Central African Republic	CAF	23	20	3
Libya	LBY	17	14	3
Bhutan	BTN	67	65	2
Qatar	QAT	63	61	2
Taiwan	TWN	63	61	2
Cyprus	CYP	57	55	2
Czech Republic	CZE	57	55	2
Bulgaria	BGR	43	41	2
Sri Lanka	LKA	38	36	2
Peru	PER	37	35	2
Thailand	THA	37	35	2
Côte D'Ivoire	CIV	36	34	2
Armenia	ARM	35	33	2
Vietnam	VNM	35	33	2
Kazakhstan	KAZ	31	29	2
Nepal	NPL	31	29	2
Myanmar	MMR	30	28	2
Bangladesh	BGD	28	26	2
Kenya	KEN	28	26	2

Burundi	BDI	22	20	2
Haiti	HTI	22	20	2
Eritrea	ERI	20	18	2
Sudan	SDN	16	14	2
Yemen	YEM	16	14	2
Luxembourg	LUX	82	81	1
United Kingdom	GBR	82	81	1
United States of America	USA	75	74	1
Ireland	IRL	74	73	1
Japan	JPN	73	72	1
Estonia	EST	71	70	1
France	FRA	70	69	1
Chile	CHL	67	66	1
Portugal	PRT	63	62	1
Botswana	BWA	61	60	1
Costa Rica	CRI	59	58	1
Latvia	LVA	58	57	1
Malta	MLT	56	55	1
Rwanda	RWA	55	54	1
Korea, South	KOR	54	53	1
Montenegro	MNE	46	45	1
Tunisia	TUN	42	41	1
China	CHN	41	40	1
Ethiopia	ETH	35	34	1
Ecuador	ECU	32	31	1
Azerbaijan	AZE	31	30	1
Djibouti	DJI	31	30	1
Moldova	MDA	31	30	1
Iran	IRN	30	29	1
Ukraine	UKR	30	29	1
Kyrgyzstan	KGZ	29	28	1
Papua New Guinea	PNG	29	28	1
Mauritania	MRT	28	27	1
Uganda	UGA	26	25	1
Uzbekistan	UZB	22	21	1
Congo	COG	21	20	1
Angola	AGO	19	18	1
Iraq	IRQ	18	17	1
Venezuela	VEN	18	17	1
Guinea Bissau	GNB	17	16	1
Syria	SYR	14	13	1
South Sudan	SSD	12	11	1
Norway	NOR	85	85	0
Singapore	SGP	84	84	0
Canada	CAN	82	82	0
Germany	DEU	81	81	0
Hong Kong	HKG	77	77	0
Austria	AUT	75	75	0

Slovenia	SVN	61	61	0
Lithuania	LTU	59	59	0
Croatia	HRV	49	49	0
Jordan	JOR	48	48	0
Romania	ROU	48	48	0
Cuba	CUB	47	47	0
Sao Tome and Principe	STP	46	46	0
Senegal	SEN	45	45	0
Burkina Faso	BFA	42	42	0
India	IND	40	40	0
Colombia	COL	37	37	0
Indonesia	IDN	37	37	0
Bolivia	BOL	33	33	0
Pakistan	PAK	32	32	0
Togo	TGO	32	32	0
Malawi	MWI	31	31	0
Sierra Leone	SLE	30	30	0
Russia	RUS	29	29	0
Guatemala	GTM	28	28	0
Lebanon	LBN	28	28	0
Guinea	GIN	27	27	0
Nicaragua	NIC	26	26	0
Zimbabwe	ZWE	22	22	0
Cambodia	KHM	21	21	0
Democratic Republic of the Congo	COD	21	21	0
Chad	TCD	20	20	0
Afghanistan	AFG	15	15	0
New Zealand	NZL	89	90	-1
Switzerland	CHE	85	86	-1
Netherlands	NLD	82	83	-1
Iceland	ISL	77	78	-1
Uruguay	URY	70	71	-1
Bahamas	BHS	65	66	-1
Spain	ESP	57	58	-1
Georgia	GEO	56	57	-1
Namibia	NAM	51	52	-1
Slovakia	SVK	50	51	-1
Oman	OMN	44	45	-1
Serbia	SRB	41	42	-1
Turkey	TUR	40	41	-1
Albania	ALB	38	39	-1
Bosnia and Herzegovina	BIH	38	39	-1
Panama	PAN	37	38	-1
Zambia	ZMB	37	38	-1
Philippines	PHL	34	35	-1
Algeria	DZA	33	34	-1
Mali	MLI	31	32	-1
Honduras	HND	29	30	-1

Laos	LAO	29	30	-1
Mexico	MEX	29	30	-1
Paraguay	PRY	29	30	-1
Nigeria	NGA	27	28	-1
Cameroon	CMR	25	26	-1
Somalia	SOM	9	10	-1
Denmark	DNK	88	90	-2
Australia	AUS	77	79	-2
Belgium	BEL	75	77	-2
Israel	ISR	62	64	-2
Poland	POL	60	62	-2
Saint Vincent and the Grenadines	VCT	58	60	-2
Dominica	DMA	57	59	-2
Malaysia	MYS	47	49	-2
South Africa	ZAF	43	45	-2
Kuwait	KWT	39	41	-2
Mongolia	MNG	36	38	-2
Macedonia	MKD	35	37	-2
Niger	NER	33	35	-2
Egypt	EGY	32	34	-2
Dominican Republic	DOM	29	31	-2
Mozambique	MOZ	25	27	-2
Madagascar	MDG	24	26	-2
Hungary	HUN	45	48	-3
Ghana	GHA	40	43	-3
Solomon Islands	SLB	39	42	-3
Brazil	BRA	37	40	-3
El Salvador	SLV	33	36	-3
Maldives	MDV	33	36	-3
Gabon	GAB	32	35	-3
Turkmenistan	TKM	19	22	-3
Finland	FIN	85	89	-4
Sweden	SWE	84	88	-4
Cabo Verde	CPV	55	59	-4
Grenada	GRD	52	56	-4
Mauritius	MUS	50	54	-4
Suriname	SUR	41	45	-4
Tajikistan	TJK	21	25	-4
Saint Lucia	LCA	55	60	-5
Liberia	LBR	31	37	-6
Bahrain	BHR	36	43	-7

Score and rank changes 2016-2017

CPI Rank 2017	CPI Rank 2016	Change in rank 2016-2017	Standard error 2017	Standard error 2016
25	31	6	3,24	6,91
77	101	24	5,47	2,48
21	24	3	6,26	5,7
68	83	15	3,96	1,84
171	174	3	4,18	1,39
32	41	9	8,72	8,85
59	69	10	2,98	2,5
68	79	11	4,12	3,93
91	108	17	1,84	3,57
103	116	13	1,55	1,84
130	145	15	6,22	7,2
54	60	6	3,72	3,34
57	62	5	6,14	7,54
74	83	9	4,08	6,15
81	90	9	2,6	1,74
85	95	10	2,92	1,76
85	95	10	4,17	3,8
85	95	10	2,13	3,17
91	101	10	7,5	5,97
148	153	5	8,87	12,81
156	159	3	3,28	4,04
171	170	-1	3,05	2
26	27	1	1,83	2,12
29	31	2	7,5	7,02
29	31	2	3,28	3,79
42	47	5	3,78	5,94
42	47	5	1,98	2,24
71	75	4	2,66	2,2
91	95	4	1,82	1,64
96	101	5	3,35	2,04
96	101	5	2,03	2,44
103	108	5	2,03	2,03
107	113	6	3,79	4,01
107	113	6	2,78	2,46
122	131	9	3,59	3,35
122	131	9	2	2,33
130	136	6	3,91	3,69
143	145	2	3,19	4,13
143	145	2	1,94	1,72

157	159	2	3,29	1,53
157	159	2	2,05	1,81
165	164	-1	5,74	6,24
175	170	-5	2,31	2,99
175	170	-5	1,85	3,05
8	10	2	2,08	1,96
8	10	2	1,7	2,12
16	18	2	3,24	3,15
19	19	0	3,68	4,31
20	20	0	2,66	3,02
21	22	1	2,21	2,16
23	23	0	1,36	2,97
26	24	-2	2,03	2,65
29	29	0	2,56	2,58
34	35	1	2,74	3,1
38	41	3	2,98	3,17
40	44	4	3,21	2,96
46	47	1	1,18	1,39
48	50	2	6	5,07
51	52	1	2,24	2,33
64	64	0	2,45	2,89
74	75	1	3,73	3,9
77	79	2	1,96	2,39
107	108	1	1,36	1,37
117	120	3	2,66	1,96
122	123	1	5,64	5,13
122	123	1	5,32	8,23
122	123	1	1,54	2,18
130	131	1	3,51	2,47
130	131	1	2,27	1,97
135	136	1	2,59	2,08
135	136	1	2,55	3,01
143	142	-1	2,41	3,62
151	151	0	2,11	2,24
157	156	-1	2,11	2,35
161	159	-2	1,08	1,78
167	164	-3	1,28	1,68
169	166	-3	2,47	1,87
169	166	-3	1,6	1,41
171	168	-3	1,7	2,09
178	173	-5	1,93	1,97
179	175	-4	1,56	3,21
3	6	3	1,83	1,85
6	7	1	2,26	2,35
8	9	1	1,49	2,03
12	10	-2	1,87	2,73
13	15	2	2,37	2,62
16	17	1	1,17	1,36

34	31	-3	2,78	2,44
38	38	0	2,21	1,36
57	55	-2	2,64	2,39
59	57	-2	2,99	3,03
59	57	-2	3,12	3
62	60	-2	2,36	2,9
64	62	-2	5,21	0,93
66	64	-2	2,52	2,63
74	72	-2	2,18	2,47
81	79	-2	2,16	2,47
96	90	-6	2,77	2,27
96	90	-6	3,12	2,39
112	113	1	2,98	2,85
117	116	-1	2,11	2,12
117	116	-1	3,29	4,21
122	120	-2	1,85	2,11
130	123	-7	1,95	2,94
135	131	-4	2,5	2,73
143	136	-7	2,19	2,58
143	136	-7	2,11	2,5
148	142	-6	2,37	2,54
151	145	-6	1,29	1,98
157	154	-3	2,22	2,59
161	156	-5	2,43	2,82
161	156	-5	1,96	2,13
165	159	-6	2,73	2,67
177	169	-8	1,39	1,74
1	1	0	2,4	2,56
3	5	2	1,71	1,57
8	8	0	2,23	2,32
13	14	1	4,38	3,81
23	21	-2	2,67	2,68
28	24	-4	5,39	5,2
42	41	-1	3,78	4,09
46	44	-2	3,1	3,61
53	53	0	3,22	2,03
54	54	0	3,32	3,09
68	64	-4	7	7,07
77	72	-5	2,8	3,69
81	75	-6	1,8	1,8
91	83	-8	1,81	1,99
91	83	-8	2,56	1,7
96	87	-9	1,79	2,29
96	87	-9	2,46	2,91
111	101	-10	1,9	1,58
112	108	-4	2,32	2,94
122	116	-6	2,08	1,75
135	123	-12	2,32	3,05

135	123	-12	5,89	6,19
135	123	-12	1,69	1,56
135	123	-12	3,1	2,68
148	136	-12	1,97	1,98
153	145	-8	2,58	3,04
180	176	-4	2,26	2,98
2	1	-1	2,75	2,46
13	13	0	1,4	1,27
16	15	-1	1,63	1,55
32	28	-4	2,19	2,27
36	29	-7	1,36	1,77
40	35	-5	3,39	1,66
42	38	-4	2,55	0,85
62	55	-7	2,67	2,46
71	64	-7	3,98	2,55
85	75	-10	2,47	2,67
103	87	-16	1,4	1,7
107	90	-17	4,49	4,97
112	101	-11	3,27	3,25
117	108	-9	4,04	2,72
135	120	-15	2,56	1,89
153	142	-11	2,87	2,57
155	145	-10	2,72	2,88
66	57	-9	2,89	2,89
81	70	-11	2,56	2,89
85	72	-13	3,71	3,34
96	79	-17	4,24	4,34
112	95	-17	3,25	2,76
112	95	-17	1,71	5,66
117	101	-16	3,22	0,97
167	154	-13	1,78	1,32
3	3	0	2,84	1,46
6	4	-2	2,27	1,33
48	38	-10	4,19	5,72
52	46	-6	3	4,63
54	50	-4	4,41	2,14
77	64	-13	4,08	7,53
161	151	-10	2,36	5,26
48	35	-13	4,27	6,8
122	90	-32	3,24	3,43
103	70	-33	1,81	5,96

Corruption Perceptions Index 2017: Score

Country	ISO3	Region	CPI score 2017	Standard error 2017	Sources 2017
New Zealand	NZL	AP	89	2,4	8
Denmark	DNK	WE/EU	88	2,75	8
Finland	FIN	WE/EU	85	2,84	8
Norway	NOR	WE/EU	85	1,83	8
Switzerland	CHE	WE/EU	85	1,71	7
Singapore	SGP	AP	84	2,26	9
Sweden	SWE	WE/EU	84	2,27	8
Canada	CAN	AME	82	1,49	8
Luxembourg	LUX	WE/EU	82	2,08	6
Netherlands	NLD	WE/EU	82	2,23	8
United Kingdom	GBR	WE/EU	82	1,7	8
Germany	DEU	WE/EU	81	1,87	8
Australia	AUS	AP	77	1,4	9
Hong Kong	HKG	AP	77	2,37	7
Iceland	ISL	WE/EU	77	4,38	7
Austria	AUT	WE/EU	75	1,17	8
Belgium	BEL	WE/EU	75	1,63	8
United States of America	USA	AME	75	3,24	9
Ireland	IRL	WE/EU	74	3,68	7
Japan	JPN	AP	73	2,66	9
Estonia	EST	WE/EU	71	2,21	10
United Arab Emirates	ARE	MENA	71	6,26	7
France	FRA	WE/EU	70	1,36	8
Uruguay	URY	AME	70	2,67	7
Barbados	BRB	AME	68	3,24	3
Bhutan	BTN	AP	67	1,83	5
Chile	CHL	AME	67	2,03	9
Bahamas	BHS	AME	65	5,39	3
Portugal	PRT	WE/EU	63	2,56	8
Qatar	QAT	MENA	63	7,5	7
Taiwan	TWN	AP	63	3,28	8
Brunei Darussalam	BRN	AP	62	8,72	3
Israel	ISR	MENA	62	2,19	7
Botswana	BWA	SSA	61	2,74	7
Slovenia	SVN	WE/EU	61	2,78	10
Poland	POL	WE/EU	60	1,36	10
Seychelles	SYC	SSA	60	8,32	4
Costa Rica	CRI	AME	59	2,98	7
Lithuania	LTU	WE/EU	59	2,21	9
Latvia	LVA	WE/EU	58	3,21	9

Saint Vincent and the Grenadines	VCT	AME	58	3,39	3
Cyprus	CYP	WE/EU	57	3,78	7
Czech Republic	CZE	WE/EU	57	1,98	10
Dominica	DMA	AME	57	2,55	3
Spain	ESP	WE/EU	57	3,78	8
Georgia	GEO	ECA	56	3,1	6
Malta	MLT	WE/EU	56	1,18	5
Cabo Verde	CPV	SSA	55	4,19	4
Rwanda	RWA	SSA	55	6	6
Saint Lucia	LCA	AME	55	4,27	3
Korea, South	KOR	AP	54	2,24	10
Grenada	GRD	AME	52	3	3
Namibia	NAM	SSA	51	3,22	6
Italy	ITA	WE/EU	50	3,72	8
Mauritius	MUS	SSA	50	4,41	5
Slovakia	SVK	WE/EU	50	3,32	9
Croatia	HRV	WE/EU	49	2,64	10
Saudi Arabia	SAU	MENA	49	6,14	7
Greece	GRC	WE/EU	48	2,98	8
Jordan	JOR	MENA	48	2,99	8
Romania	ROU	WE/EU	48	3,12	10
Cuba	CUB	AME	47	2,36	5
Malaysia	MYS	AP	47	2,67	9
Montenegro	MNE	ECA	46	2,45	5
Sao Tome and Principe	STP	SSA	46	5,21	4
Hungary	HUN	WE/EU	45	2,89	10
Senegal	SEN	SSA	45	2,52	9
Belarus	BLR	ECA	44	4,12	7
Jamaica	JAM	AME	44	3,96	7
Oman	OMN	MENA	44	7	5
Bulgaria	BGR	WE/EU	43	2,66	10
South Africa	ZAF	SSA	43	3,98	8
Vanuatu	VUT	AP	43	3,93	3
Burkina Faso	BFA	SSA	42	2,18	7
Lesotho	LSO	SSA	42	4,08	6
Tunisia	TUN	MENA	42	3,73	7
China	CHN	AP	41	1,96	9
Serbia	SRB	ECA	41	2,8	8
Suriname	SUR	AME	41	4,08	4
Trinidad and Tobago	TTO	AME	41	5,47	6
Ghana	GHA	SSA	40	2,56	9
India	IND	AP	40	2,16	9
Morocco	MAR	MENA	40	2,6	7
Turkey	TUR	ECA	40	1,8	8
Argentina	ARG	AME	39	2,92	8
Benin	BEN	SSA	39	4,17	6
Kosovo	KSV	ECA	39	2,13	5
Kuwait	KWT	MENA	39	2,47	6

Solomon Islands	SLB	AP	39	3,71	3
Swaziland	SWZ	SSA	39	5,81	3
Albania	ALB	ECA	38	1,81	8
Bosnia and Herzegovina	BIH	ECA	38	2,56	7
Guyana	GUY	AME	38	1,84	5
Sri Lanka	LKA	AP	38	1,82	7
Timor-Leste	TLS	AP	38	7,5	3
Brazil	BRA	AME	37	4,24	8
Colombia	COL	AME	37	2,77	8
Indonesia	IDN	AP	37	3,12	9
Panama	PAN	AME	37	1,79	7
Peru	PER	AME	37	3,35	8
Thailand	THA	AP	37	2,03	9
Zambia	ZMB	SSA	37	2,46	9
Bahrain	BHR	MENA	36	1,81	4
Côte D'Ivoire	CIV	SSA	36	2,03	8
Mongolia	MNG	AP	36	1,4	9
Tanzania	TZA	SSA	36	1,55	9
Armenia	ARM	ECA	35	3,79	6
Ethiopia	ETH	SSA	35	1,36	9
Macedonia	MKD	ECA	35	4,49	6
Vietnam	VNM	AP	35	2,78	8
Philippines	PHL	AP	34	1,9	9
Algeria	DZA	MENA	33	2,32	6
Bolivia	BOL	AME	33	2,98	6
El Salvador	SLV	AME	33	3,25	7
Maldives	MDV	AP	33	1,71	3
Niger	NER	SSA	33	3,27	6
Ecuador	ECU	AME	32	2,66	7
Egypt	EGY	MENA	32	4,04	7
Gabon	GAB	SSA	32	3,22	4
Pakistan	PAK	AP	32	2,11	8
Togo	TGO	SSA	32	3,29	6
Azerbaijan	AZE	ECA	31	5,64	7
Djibouti	DJI	SSA	31	5,32	4
Kazakhstan	KAZ	ECA	31	3,59	9
Liberia	LBR	SSA	31	3,24	8
Malawi	MWI	SSA	31	1,85	9
Mali	MLI	SSA	31	2,08	7
Nepal	NPL	AP	31	2	6
Moldova	MDA	ECA	31	1,54	9
Gambia	GMB	SSA	30	6,22	6
Iran	IRN	MENA	30	3,51	7
Myanmar	MMR	AP	30	3,91	7
Sierra Leone	SLE	SSA	30	1,95	9
Ukraine	UKR	ECA	30	2,27	9
Dominican Republic	DOM	AME	29	2,56	7
Honduras	HND	AME	29	2,32	8

Kyrgyzstan	KGZ	ECA	29	2,59	7
Laos	LAO	AP	29	5,89	5
Mexico	MEX	AME	29	1,69	9
Papua New Guinea	PNG	AP	29	2,55	6
Paraguay	PRY	AME	29	3,1	6
Russia	RUS	ECA	29	2,5	9
Bangladesh	BGD	AP	28	3,19	8
Guatemala	GTM	AME	28	2,19	7
Kenya	KEN	SSA	28	1,94	9
Lebanon	LBN	MENA	28	2,11	7
Mauritania	MRT	SSA	28	2,41	6
Comoros	COM	SSA	27	8,87	4
Guinea	GIN	SSA	27	2,37	7
Nigeria	NGA	SSA	27	1,97	9
Nicaragua	NIC	AME	26	1,29	8
Uganda	UGA	SSA	26	2,11	9
Cameroon	CMR	SSA	25	2,58	9
Mozambique	MOZ	SSA	25	2,87	8
Madagascar	MDG	SSA	24	2,72	8
Central African Republic	CAF	SSA	23	3,28	5
Burundi	BDI	SSA	22	3,29	6
Haiti	HTI	AME	22	2,05	6
Uzbekistan	UZB	ECA	22	2,11	7
Zimbabwe	ZWE	SSA	22	2,22	9
Cambodia	KHM	AP	21	2,43	8
Congo	COG	SSA	21	1,08	6
Democratic Republic of the Congo	COD	SSA	21	1,96	8
Tajikistan	TJK	ECA	21	2,36	5
Chad	TCD	SSA	20	2,73	6
Eritrea	ERI	SSA	20	5,74	5
Angola	AGO	SSA	19	1,28	5
Turkmenistan	TKM	ECA	19	1,78	5
Iraq	IRQ	MENA	18	2,47	5
Venezuela	VEN	AME	18	1,6	8
Korea, North	PRK	AP	17	4,18	4
Equatorial Guinea	GNQ	SSA	17	3,56	3
Guinea Bissau	GNB	SSA	17	1,7	5
Libya	LBY	MENA	17	3,05	5
Sudan	SDN	SSA	16	2,31	7
Yemen	YEM	MENA	16	1,85	7
Afghanistan	AFG	AP	15	1,39	5
Syria	SYR	MENA	14	1,93	5
South Sudan	SSD	SSA	12	1,56	5
Somalia	SOM	SSA	9	2,26	5
Puerto Rico	PRI	AME			

evolution since 2012

CPI score 2016	Standard error 2016	Sources 2016	CPI score 2015	Standard error 2015	Sources 2015	CPI score 2014
90	2,56	7	91	2,32	7	91
90	2,46	7	91	2,16	7	92
89	1,46	7	90	1,77	7	89
85	1,85	7	88	2,24	7	86
86	1,57	6	86	2,55	6	86
84	2,35	8	85	2,02	8	84
88	1,33	7	89	1,71	7	87
82	2,03	7	83	1,63	7	81
81	1,96	6	85	1,60	5	82
83	2,32	7	84	1,98	7	83
81	2,12	7	81	2,40	7	78
81	2,73	7	81	2,50	7	79
79	1,27	8	79	1,50	8	80
77	2,62	7	75	2,48	7	74
78	3,81	6	79	4,53	5	79
75	1,36	7	76	1,76	7	72
77	1,55	7	77	1,34	7	76
74	3,15	9	76	3,47	8	74
73	4,31	6	75	4,92	6	74
72	3,02	8	75	2,96	8	76
70	2,16	10	70	2,79	9	69
66	5,7	7	70	5,07	7	70
69	2,97	7	70	2,49	7	69
71	2,68	6	74	1,68	6	73
61	6,91	3				74
65	2,12	5	65	2,14	4	65
66	2,65	8	70	2,15	8	73
66	5,2	3				71
62	2,58	8	64	2,50	7	63
61	7,02	7	71	6,63	6	69
61	3,79	8	62	3,78	7	61
58	8,85	3				
64	2,27	6	61	2,78	6	60
60	3,1	6	63	2,35	6	63
61	2,44	10	60	2,93	9	58
62	1,77	10	63	2,59	9	61
			55	8,50	3	55
58	3,17	7	55	2,71	6	54
59	1,36	9	59	1,92	8	58
57	2,96	9	56	2,76	8	55

60	1,66	3
55	5,94	5
55	2,24	9
59	0,85	3
58	4,09	7
57	3,61	6
55	1,39	5
59	5,72	3
54	5,07	6
60	6,8	3
53	2,33	9
56	4,63	3
52	2,03	5
47	3,34	7
54	2,14	4
51	3,09	8
49	2,39	9
46	7,54	5
44	2,5	7
48	3,03	8
48	3	10
47	2,9	5
49	2,46	8
45	2,89	4
46	0,93	3
48	2,89	9
45	2,63	8
40	3,93	7
39	1,84	6
45	7,07	5
41	2,2	9
45	2,55	7
42	2,47	7
39	6,15	5
41	3,9	7
40	2,39	8
42	3,69	7
45	7,53	4
35	2,48	5
43	2,89	9
40	2,47	8
37	1,74	7
41	1,8	9
36	1,76	8
36	3,8	6
36	3,17	5
41	2,67	5

61	4,17	5
56	2,21	9
58	4,07	7
52	6,53	5
60	1,32	4
55	6,16	4
54	6,42	5
54	2,29	9
53	2,75	5
44	2,50	7
53	1,49	4
51	3,63	8
51	2,02	9
52	7,03	5
46	5,08	7
53	3,00	7
46	3,11	9
47	3,64	4
50	3,00	8
44	4,87	4
42	5,00	3
51	3,73	9
44	2,61	8
32	4,37	6
41	1,68	6
45	6,69	5
41	2,43	9
44	2,61	7
38	2,97	7
44	4,99	5
38	2,17	6
37	2,34	8
40	3,90	7
36	3,21	3
39	4,64	4
47	2,82	8
38	3,14	8
36	3,85	6
42	2,02	8
32	1,84	7
37	4,43	5
33	2,19	3
49	4,51	5

62
63
51
58
60
52
55
57
49
71
55
49
43
54
50
48
49
43
49
43
46
52
42
42
54
43
31
38
45
43
44
38
49
40
36
41
36
38
48
38
39
45
34
39
33
44

42	3,34	3				43
39	1,99	7	36	3,58	7	33
39	1,7	7	38	1,71	6	39
34	3,57	6	29	3,01	4	30
36	1,64	7	37	2,09	7	38
35	5,97	3	28	5,17	3	28
40	4,34	8	38	5,29	7	43
37	2,27	8	37	1,94	7	37
37	2,39	8	36	3,39	8	34
38	2,29	6	39	3,01	6	37
35	2,04	7	36	3,05	7	38
35	2,44	9	38	2,12	8	38
38	2,91	9	38	2,55	8	38
43	5,96	5	51	7,86	5	49
34	2,03	8	32	2,65	8	32
38	1,7	9	39	1,76	8	39
32	1,84	9	30	3,49	8	31
33	4,01	6	35	2,98	5	37
34	1,37	9	33	2,73	8	33
37	4,97	7	42	5,27	6	45
33	2,46	8	31	2,56	8	31
35	1,58	9	35	1,92	8	38
34	2,94	6	36	1,85	5	36
33	2,85	8	34	3,58	7	35
36	2,76	7	39	2,26	6	39
36	5,66	3				
35	3,25	5	34	4,16	5	35
31	1,96	6	32	2,86	6	33
34	2,72	6	36	2,47	6	37
35	0,97	4	34	1,65	4	37
32	2,12	7	30	3,12	7	29
32	4,21	5	32	3,04	5	29
30	5,13	7	29	3,25	6	29
30	8,23	3	34	9,07	3	34
29	3,35	9	28	4,90	8	29
37	3,43	7	37	4,22	7	37
31	2,11	9	31	2,41	8	33
32	1,75	6	35	1,89	6	32
29	2,33	6	27	2,73	5	29
30	2,18	9	33	2,88	8	35
26	7,2	5	28	6,67	5	29
29	2,47	7	27	3,28	6	27
28	3,69	8	22	2,82	7	21
30	2,94	8	29	3,44	8	31
29	1,97	9	27	1,93	8	26
31	1,89	6	33	2,63	6	32
30	3,05	7	31	4,12	7	29

28	2,08	7	28	2,29	6	27
30	6,19	4	25	5,31	4	25
30	1,56	8	31	3,02	8	35
28	3,01	5	25	4,22	5	25
30	2,68	6	27	2,85	5	24
29	2,73	9	29	2,52	8	27
26	4,13	7	25	4,30	7	25
28	2,58	6	28	3,46	6	32
26	1,72	9	25	3,02	8	25
28	2,5	7	28	3,22	6	27
27	3,62	5	31	5,07	5	30
24	12,81	3	26	8,76	3	26
27	2,54	5	25	3,16	6	25
28	1,98	9	26	2,24	8	27
26	1,98	7	27	2,50	7	28
25	2,24	9	25	3,19	8	26
26	3,04	9	27	3,26	8	27
27	2,57	8	31	1,97	7	31
26	2,88	7	28	2,99	7	28
20	4,04	4	24	1,44	4	24
20	1,53	6	21	2,94	5	20
20	1,81	5	17	2,74	5	19
21	2,35	7	19	2,71	6	18
22	2,59	9	21	4,54	8	21
21	2,82	8	21	3,87	7	21
20	1,78	5	23	4,11	6	23
21	2,13	7	22	3,35	6	22
25	5,26	6	26	7,36	5	23
20	2,67	5	22	2,35	5	22
18	6,24	5	18	8,15	4	18
18	1,68	4	15	1,80	5	19
22	1,32	4	18	2,38	4	17
17	1,87	5	16	2,50	4	16
17	1,41	7	17	2,64	7	19
12	1,39	3	8	3,38	3	8
16	2,09	4	17	2,63	4	19
14	2	4	16	3,18	5	18
14	2,99	7	12	3,64	6	11
14	3,05	7	18	2,66	6	19
15	1,74	5	11	3,49	4	12
13	1,97	5	18	5,66	4	20
11	3,21	5	15	1,45	3	15
10	2,98	5	8	2,32	4	8
						63

Standard error 2014	Sources 2014	CPI Score 2013	Standard error 2013	Sources 2013	CPI Score 2012	Standard error 2012
2,28	7	91	2,3	7	90	2,2
2,04	7	91	2,2	7	90	2
2,05	7	89	1,7	7	90	3
2,38	7	86	2,3	7	85	1,6
2,61	6	85	2,5	6	86	2,6
1,75	8	86	2,3	9	87	2,1
3,41	7	89	2,3	7	88	1,9
2,45	7	81	2,4	7	84	2,2
2,78	6	80	2,9	6	80	2,8
1,97	7	83	2	7	84	2
2,09	7	76	1,3	8	74	1,3
2,58	7	78	2,4	8	79	2,3
1,31	8	81	1,5	8	85	1,1
2,75	7	75	2,4	8	77	1,9
3,16	6	78	2,8	6	82	4,1
3,49	7	69	3,2	8	69	2,4
2,26	7	75	2,3	7	75	2,4
3,74	8	73	4	9	73	4,1
4,75	6	72	4,2	6	69	3,5
3,16	8	74	2,4	9	74	2,3
2,89	9	68	2,7	9	64	3
5,14	7	69	4,7	7	68	4,3
2,17	7	71	2,4	8	71	2,4
1,41	6	73	1,4	6	72	1,5
8,09	3	75	7,1	3	76	6,7
1,81	4	63	2,6	4	63	3,6
1,74	8	71	1,8	9	72	2,1
0,99	3	71	1	3	71	1
3,36	7	62	3	7	63	2,5
7,21	6	68	7,2	6	68	6,4
4,17	7	61	4,3	7	61	3,9
		60	10,4	3	55	9,1
2,34	6	61	1,6	6	60	2,9
1,93	6	64	1,6	7	65	1,9
3,03	9	57	3,6	9	61	3,9
2,70	9	60	2,3	10	58	2
8,62	3	54	8,2	4	52	8
4,07	5	53	4,1	5	54	7
3,85	8	57	3,8	8	54	5,3
3,35	8	53	3,6	8	49	4

5,59	3	62	5,6	3	62	5,6
3,92	5	63	3,9	5	66	2,4
2,94	9	48	3	10	49	2,9
2,34	3	58	2,3	3	58	2,3
3,75	7	59	4,9	7	65	2,9
6,47	6	49	6,9	6	52	6
2,63	5	56	2,4	5	57	2,4
5,94	4	58	4,8	4	60	3,8
3,23	4	53	5,7	5	53	6,3
0,84	3	71	0,8	3	71	0,8
2,64	9	55	2,4	10	56	2,4
4,00	5	48	3,4	6	48	3,5
2,26	7	43	2,5	7	42	2,4
2,39	4	52	1,1	5	57	3,5
4,07	8	47	4,7	8	46	4,3
3,25	9	48	3,3	9	46	3,1
6,69	5	46	6,7	5	44	6,4
5,56	7	40	4,5	7	36	3,6
2,87	7	45	2,4	7	48	3,1
3,60	9	43	3	9	44	3,7
4,46	4	46	4,5	4	48	4,1
2,88	8	50	3,4	9	49	3,4
4,25	4	44	2,2	4	41	4,5
5,05	3	42	5	3	42	5
3,45	9	54	3,6	10	55	3,5
2,28	8	41	1,5	9	36	1,8
4,04	5	29	4	5	31	3,6
1,80	6	38	1,8	6	38	2,2
6,55	5	47	7,8	5	47	7,6
2,82	9	41	3,3	9	41	3,8
2,41	7	42	2,8	9	43	2,5
2,67	7	38	3,9	7	38	4,4
3,55	5	49	3,6	5	45	4,6
1,72	6	41	1,9	7	41	2,8
2,17	8	40	2,9	9	39	2,9
2,92	7	42	3,4	7	39	2,6
3,25	3	36	3,2	3	37	3,2
4,82	4	38	5,1	4	39	4,5
3,01	8	46	3,3	9	45	3,8
2,27	9	36	2,2	10	36	2,1
3,57	6	37	2,9	8	37	3,2
2,69	8	50	2,4	9	49	2,1
2,42	7	34	2,4	8	35	2,6
4,38	4	36	3,4	6	36	4,3
2,33	3	33	2,3	3	34	1,5
5,24	5	43	3,9	5	44	3,9

2,98	3	39	1,8	4	37	2,1
1,51	7	31	2,1	7	33	2
1,15	6	42	2,9	7	42	2,3
3,03	4	27	2,9	4	28	2,1
2,18	7	37	2,1	7	40	1,3
5,18	3	30	3,2	3	33	5,6
4,01	7	42	3,7	8	43	3,3
1,68	7	36	2	7	36	2,6
3,57	8	32	3,5	9	32	2,9
3,49	6	35	2,2	6	38	3,1
2,63	7	38	2,5	7	38	2,1
1,60	8	35	1,2	8	37	1,6
2,27	8	38	2,1	8	37	3,1
6,11	5	48	5,4	5	51	4,1
4,20	8	27	2,3	8	29	2,4
2,13	7	38	2,2	7	36	2,6
3,20	8	33	2,7	8	35	2,1
3,69	6	36	3,5	6	34	2,7
2,54	8	33	2,5	8	33	1,6
5,92	6	44	5	6	43	4,7
2,55	8	31	2,6	8	31	2,5
1,84	8	36	2,5	9	34	2,2
2,06	5	36	2,8	6	34	3,3
2,98	7	34	3,7	7	34	3,7
1,98	6	38	2	6	38	2,8
3,99	5	34	3,7	5	33	3,1
3,56	5	35	3,6	6	32	2,9
2,91	6	32	3,1	7	32	3,1
4,19	4	34	1,5	5	35	2,1
3,24	7	28	3	8	27	2,3
3,69	5	29	3,7	5	30	3,4
3,02	6	28	3,5	6	27	2,5
9,10	3	36	8,6	3	36	8,6
4,40	8	26	3,3	8	28	4,1
3,09	6	38	3,3	7	41	3,9
3,03	8	37	1,7	8	37	1,5
3,37	6	28	3,3	6	34	4
2,20	5	31	1,4	5	27	2,4
2,70	8	35	2,8	8	36	2,6
7,55	5	28	6,7	5	34	7
4,72	6	25	3,9	6	28	4,6
2,87	7	21	3,9	6	15	3,7
2,30	8	30	2,4	8	31	1,9
1,64	8	25	1,7	8	26	1,8
3,30	6	29	3,5	6	32	2,7
3,49	6	26	2,5	6	28	2,4

2,35	6	24	2,3	6	24	1,8
3,80	4	26	5	4	21	1,3
1,66	8	34	1,8	9	34	1,7
4,16	5	25	4,2	5	25	4,2
2,95	5	24	3,1	5	25	2,9
2,61	8	28	2,3	9	28	2,2
4,23	7	27	4,1	7	26	4,1
2,96	6	29	2,6	6	33	2,7
2,98	8	27	2,7	8	27	2,2
3,37	6	28	3,3	6	30	2,3
4,23	5	30	4,1	5	31	3,5
8,75	3	28	7,5	3	28	7,5
3,21	7	24	3,6	7	24	2,7
2,82	8	25	3,1	9	27	2,7
2,03	7	28	2,4	7	29	2,1
3,03	8	26	3,3	8	29	2,2
2,87	8	25	2,9	8	26	3,5
1,89	7	30	2	7	31	1,6
3,38	8	28	1,9	8	32	3,2
1,33	4	25	5,4	4	26	2,4
3,65	5	21	2,6	5	19	2,8
2,86	5	19	3,1	5	19	2,8
2,54	6	17	2	6	17	2
4,18	8	21	4,3	8	20	4,3
2,25	7	20	3	7	22	3,1
4,20	6	22	3,8	6	26	3,3
4,19	5	22	4,2	5	21	3,3
5,32	5	22	3,8	5	22	3,8
2,95	5	19	3,8	5	19	2,5
7,91	4	20	11	4	25	9,2
1,71	6	23	2,8	7	22	1,8
2,85	3	17	2,9	3	17	2,9
2,37	4	16	2,4	4	18	2,3
1,69	7	20	2,3	7	19	2,1
3,35	3	8	3,4	3	8	3,4
		19	2,2	3	20	1,3
2,37	4	19	2,4	4	25	2,1
2,81	5	15	3,3	6	21	4
3,55	6	11	3,5	6	13	2,9
2,37	6	18	2,6	6	23	2,2
1,29	4	8	3,3	3	8	3,3
5,31	4	17	3,8	4	26	2,7
2,35	3	14	1,6	3		
2,34	4	8	1,9	4	8	2,3
4,37	3	62	6	3	63	4,9

Sources
2012

7
7
7
7
6
9
7
7
6
7
8
8
8
8
6
8
7
9
6
9
8
7
8
6
3
3
9
3
7
6
7
3
5
7
8
10
4
5
7
6

3
4
10
3
7
6
4
4
5
3
10

6
7
5
8
8
5
7
7
8
4
9
4
3
10
9
5
6
5
8
9

7
5
7
9
7
3
4
9
10
8
9
8
6
3
5

4
7
7
4
7
3
8
7
9
6
7
8
8
5
8
7
8
6
8
6
8
9
6
7
6

5
6
7
5
8
5
6
3
8
7
8
6
5
8
5
6
4
8
8
6
6

6
3
9
5
5
9
7
6
8
6
5
3
7
9
7
8
8
7
8
4
5
5
6
8
7
6
5
5
5
4
7
3
4
7
3
3
4
6
6
6
3
5
4
3

Corruption Perceptions Index 2017: The Am

Country	ISO3	CPI Score 2017	Rank 2017	Standard error 2017	Lower CI 2017	Upper CI 2017
Canada	CAN	82	8	1,49	80	84
United States of America	USA	75	16	3,24	70	80
Uruguay	URY	70	23	2,67	66	74
Barbados	BRB	68	25	3,24	63	73
Chile	CHL	67	26	2,03	64	70
Bahamas	BHS	65	28	5,39	56	74
Costa Rica	CRI	59	38	2,98	54	64
Saint Vincent and the Grenadine	VCT	58	40	3,39	52	64
Dominica	DMA	57	42	2,55	53	61
Saint Lucia	LCA	55	48	4,27	48	62
Grenada	GRD	52	52	3	47	57
Cuba	CUB	47	62	2,36	43	51
Jamaica	JAM	44	68	3,96	37	51
Suriname	SUR	41	77	4,08	34	48
Trinidad and Tobago	TTO	41	77	5,47	32	50
Argentina	ARG	39	85	2,92	34	44
Guyana	GUY	38	91	1,84	35	41
Brazil	BRA	37	96	4,24	30	44
Colombia	COL	37	96	2,77	32	42
Panama	PAN	37	96	1,79	34	40
Peru	PER	37	96	3,35	32	42
Bolivia	BOL	33	112	2,98	28	38
El Salvador	SLV	33	112	3,25	28	38
Ecuador	ECU	32	117	2,66	28	36
Dominican Republic	DOM	29	135	2,56	25	33
Honduras	HND	29	135	2,32	25	33
Mexico	MEX	29	135	1,69	26	32
Paraguay	PRY	29	135	3,1	24	34
Guatemala	GTM	28	143	2,19	24	32
Nicaragua	NIC	26	151	1,29	24	28
Haiti	HTI	22	157	2,05	19	25
Venezuela	VEN	18	169	1,6	15	21

REGIONAL AVERAGE

44,19

Americas

Source	World Bank CPIA	World Economic Forum EOS	Global Insight Country Risk Ratings	Bertelsmann Foundation Transformation Index	African Development Bank CPIA
8		80	83		
9		71	71		
7		61	59	77	
3			71		
9		66	59	77	
3			59		
7		48	59	69	
3	52		59		
3	52		59		
3	60		47		
3	52		47		
5			47	41	
7		43	35	37	
4			35		
6		36	35		
8		29	35	53	
5	35		35		
8		19	47	57	
8		25	47	41	
7		31	35	37	
8		25	35	45	
6			35	37	
7		21	22	45	
7		23	22	37	
7		19	35	29	
8	35	34	22	33	
9		24	35	29	
6		19	22	37	
7		30	22	37	
8	27	29	22	25	
6	27	18	22	17	
8		10	22	17	

IMD World Competitiveness Yearbook	Bertelsmann Foundation Sustainable Governance Index	World Justice Project Rule of Law Index	PRS International Country Risk Guide	Varities of Democracy Project	Economist Intelligence Unit Country Ratings
86	79	80	85	77	90
75	88	73	76	74	90
		70	76	74	72
		62		72	
61	62	63	73	67	72
		61	76		
		64	53	68	55
		63			
		60			
		59			
		57			
			44	49	55
		51	41	64	37
		47	33	49	
		38	32	68	37
36		48	32	45	37
		38	38	45	
24		39	32	38	37
25		36	41	41	37
		42	32	44	37
26		30	45	51	37
		19	32	38	37
		32	34	38	37
		34	32	41	37
		29	35	22	37
		25	38	29	20
26	35	27	24	28	37
			32	25	37
		27	32	27	20
		29	24	30	20
			19	29	
20		19	15	24	20



Corruption Perceptions Index 2017: Asia &

Country	ISO3	CPI Score 2017	Rank 2017	Standard error 2017	Lower CI 2017	Upper CI 2017
New Zealand	NZL	89	1	2,4	85	93
Singapore	SGP	84	6	2,26	80	88
Australia	AUS	77	13	1,4	75	79
Hong Kong	HKG	77	13	2,37	73	81
Japan	JPN	73	20	2,66	69	77
Bhutan	BTN	67	26	1,83	64	70
Taiwan	TWN	63	29	3,28	58	68
Brunei Darussalam	BRN	62	32	8,72	48	76
Korea, South	KOR	54	51	2,24	50	58
Malaysia	MYS	47	62	2,67	43	51
Vanuatu	VUT	43	71	3,93	37	49
China	CHN	41	77	1,96	38	44
India	IND	40	81	2,16	36	44
Solomon Islands	SLB	39	85	3,71	33	45
Sri Lanka	LKA	38	91	1,82	35	41
Timor-Leste	TLS	38	91	7,5	26	50
Indonesia	IDN	37	96	3,12	32	42
Thailand	THA	37	96	2,03	34	40
Mongolia	MNG	36	103	1,4	34	38
Vietnam	VNM	35	107	2,78	30	40
Philippines	PHL	34	111	1,9	31	37
Maldives	MDV	33	112	1,71	30	36
Pakistan	PAK	32	117	2,11	29	35
Nepal	NPL	31	122	2	28	34
Myanmar	MMR	30	130	3,91	24	36
Laos	LAO	29	135	5,89	19	39
Papua New Guinea	PNG	29	135	2,55	25	33
Bangladesh	BGD	28	143	3,19	23	33
Cambodia	KHM	21	161	2,43	17	25
Korea, North	PRK	17	171	4,18	10	24
Afghanistan	AFG	15	177	1,39	13	17

REGIONAL AVERAGE

44,39

the Pacific

Source s	World Bank CPIA	World Economic Forum EOS	Global Insight Country Risk Ratings	Bertelsmann Foundation Transformation Index	African Development Bank CPIA
8		92	83		
9		90	83	73	
9		82	71		
7		83	83		
9		78	71		
5	60	67	71	69	
8		71	71	77	
3		69	71		
10		55	59	53	
9		63	47	37	
3	35		47		
9		52	47	37	
9		54	35	45	
3	35		47		
7		36	35	41	
3	27		35		
9		50	35	37	
9		42	35	37	
9	43	30	35	41	
8		35	35	29	
9		24	35	37	
3	35		35		
8	35	39	35	25	
6	35	35	35	25	
7	35		22	21	
5	27	50	35	17	
6	35		22	29	
8	27	35	22	25	
8	18	31	22	13	
4			10	13	
5	18		10	17	

IMD World Competitiveness Yearbook	Bertelsmann Foundation Sustainable Governance Index	World Justice Project Rule of Law Index	PRS International Country Risk Guide	Varities of Democracy Project	Economist Intelligence Unit Country Ratings
93	97	82	93	77	90
90		85	79	77	90
81	79	78	76	75	72
83		72	70		72
76	53	78	76	72	72
				67	
64			53	56	55
			44		
46	53	69	50	60	55
48		45	41	43	55
				47	
44		39	32	40	37
35		36	41	35	37
				36	
		34	38	48	37
				52	
41		20	50	30	37
43		40	32	23	37
33		36	32	35	37
		37	38	47	20
33		27	41	38	37
				30	
		29	32	22	37
		32		25	
		30	32	49	20
				20	
			32	33	20
		26	47	21	20
		14		19	20
			15	29	
		16		15	

**Freedom
House
Nations in
Transit
Ratings**

**PERC Asia
Risk Guide**

92

83

71

79

55

45

42

43

40

32

41

37

39

31



Corruption Perceptions Index 2017: Eastern Europe

Country	ISO3	CPI Score 2017	Rank 2017	Standard error 2017	Lower CI 2017	Upper CI 2017	Sources
Georgia	GEO	56	46	3,1	51	61	6
Montenegro	MNE	46	64	2,45	42	50	5
Belarus	BLR	44	68	4,12	37	51	7
Serbia	SRB	41	77	2,8	36	46	8
Turkey	TUR	40	81	1,8	37	43	8
Kosovo	KSV	39	85	2,13	36	42	5
Albania	ALB	38	91	1,81	35	41	8
Bosnia and Herzegovina	BIH	38	91	2,56	34	42	7
Armenia	ARM	35	107	3,79	29	41	6
Macedonia	MKD	35	107	4,49	28	42	6
Azerbaijan	AZE	31	122	5,64	22	40	7
Kazakhstan	KAZ	31	122	3,59	25	37	9
Moldova	MDA	31	122	1,54	28	34	9
Ukraine	UKR	30	130	2,27	26	34	9
Kyrgyzstan	KGZ	29	135	2,59	25	33	7
Russia	RUS	29	135	2,5	25	33	9
Uzbekistan	UZB	22	157	2,11	19	25	7
Tajikistan	TJK	21	161	2,36	17	25	5
Turkmenistan	TKM	19	167	1,78	16	22	5

**REGIONAL
AVERAGE**

34,47

Europe & Central Asia

World Bank CPIA	World Economic Forum EOS	Global Insight Country Risk Ratings	Bertelsmann Foundation Transformation Index	African Development Bank CPIA	IMD World Competitiveness Yearbook
	59	47	53		
	47	47	53		
		47	37		
	39	47	49		
		47	41		47
35		47	37		
	39	47	37		
	27	47	41		
	47	35	33		
		35	41		
	52	47	25		
	36	35	25		55
27	29	35	33		
	29	22	41		26
35	31	22	37		
	39	35	33		35
18		22	21		
27		22	17		
		22	21		

Bertelsmann Foundation Sustainable Governance Index	World Justice Project Rule of Law Index	PRS International Country Risk Guide	Varieties of Democracy Project	Economist Intelligence Unit Country Ratings	Freedom House Nations in Transit Ratings
	63		67		50
			38		47
	57	32	49	55	30
	34	32	34	37	53
35	41	41	33	37	
			39		36
	30	41	33	37	42
	39		32	37	44
		32	20		42
	43		24	20	47
		24	10	37	21
	34	24	24	20	24
	28	32	22	37	33
	36	32	30	20	36
	27		17		30
	33	24	18	20	24
	34		17	20	21
			14		24
			12	20	21

**PERC Asia
Risk Guide**



Corruption Perceptions Index 2017: Western

Country	ISO3	CPI Score 2017	Rank 2017	Standard error 2017	Lower CI 2017	Upper CI 2017
Denmark	DNK	88	2	2,75	83	93
Finland	FIN	85	3	2,84	80	90
Norway	NOR	85	3	1,83	82	88
Switzerland	CHE	85	3	1,71	82	88
Sweden	SWE	84	6	2,27	80	88
Luxembourg	LUX	82	8	2,08	79	85
Netherlands	NLD	82	8	2,23	78	86
United Kingdom	GBR	82	8	1,7	79	85
Germany	DEU	81	12	1,87	78	84
Iceland	ISL	77	13	4,38	70	84
Austria	AUT	75	16	1,17	73	77
Belgium	BEL	75	16	1,63	72	78
Ireland	IRL	74	19	3,68	68	80
Estonia	EST	71	21	2,21	67	75
France	FRA	70	23	1,36	68	72
Portugal	PRT	63	29	2,56	59	67
Slovenia	SVN	61	34	2,78	56	66
Poland	POL	60	36	1,36	58	62
Lithuania	LTU	59	38	2,21	55	63
Latvia	LVA	58	40	3,21	53	63
Cyprus	CYP	57	42	3,78	51	63
Czech Republic	CZE	57	42	1,98	54	60
Spain	ESP	57	42	3,78	51	63
Malta	MLT	56	46	1,18	54	58
Italy	ITA	50	54	3,72	44	56
Slovakia	SVK	50	54	3,32	45	55
Croatia	HRV	49	57	2,64	45	53
Greece	GRC	48	59	2,98	43	53
Romania	ROU	48	59	3,12	43	53
Hungary	HUN	45	66	2,89	40	50
Bulgaria	BGR	43	71	2,66	39	47

REGIONAL AVERAGE

66,35

n Europe

Source s	World Bank CPIA	World Economic Forum EOS	Global Insight Country Risk Ratings	Bertelsmann Foundation Transformation Index	African Development Bank CPIA
8		80	83		
8		92	83		
8		86	83		
7		85	83		
8		74	83		
6		86	83		
8		84	83		
8		80	83		
8		74	83		
7		83	83		
8		72	71		
8		68	83		
7		79	71		
10		71	71	77	
8		69	71		
8		60	59		
10		50	71	69	
10		52	59	65	
9		52	59	69	
9		42	59	57	
7		58	47		
10		48	59	65	
8		44	59		
5		56	59		
8		44	59		
9		32	59	57	
10		34	47	57	
8		41	59		
10		43	47	65	
10		35	59	45	
10		31	35	53	

IMD World Competitiveness Yearbook	Bertelsmann Foundation Sustainable Governance Index	World Justice Project Rule of Law Index	PRS International Country Risk Guide	Varities of Democracy Project	Economist Intelligence Unit Country Ratings
99	97	88	93	77	90
92	88	86	93	75	72
85	79	86	93	77	90
89	88		85	77	90
84	88	86	93	77	90
84	79		85		72
89	70	80	85	77	90
83	79	81	85	73	90
85	79	78	85	76	90
84	53		85	77	72
75	79	80	76	74	72
75	79	74	76	76	72
85	79		76	72	55
65	79	73	67	75	55
73	62	70	73	73	72
51	70	70	67	68	55
48	62	56	59	63	55
60	62	63	56	64	55
48	62		59	67	55
48	70		53	67	55
54	44		64	62	72
49	62	61	50	61	55
41	62	67	59	73	55
	53		59		55
38	62	57	44	62	37
35	53		50	51	55
33	53	52	50	52	55
44	53	50	41	59	37
32	53	51	41	49	37
33	35	39	50	51	55
36	44	36	50	51	37

Freedom
House
Nations in
Transit
Ratings

PERC Asia
Risk Guide

74

74

62

62

68

62

59

53

59

50

53

Corruption Perceptions Index 2017: Middle

Country	ISO3	CPI Score 2017	Rank 2017	Standard error 2017	Lower CI 2017	Upper CI 2017
United Arab Emirates	ARE	71	21	6,26	61	81
Qatar	QAT	63	29	7,5	51	75
Israel	ISR	62	32	2,19	58	66
Saudi Arabia	SAU	49	57	6,14	39	59
Jordan	JOR	48	59	2,99	43	53
Oman	OMN	44	68	7	33	55
Tunisia	TUN	42	74	3,73	36	48
Morocco	MAR	40	81	2,6	36	44
Kuwait	KWT	39	85	2,47	35	43
Bahrain	BHR	36	103	1,81	33	39
Algeria	DZA	33	112	2,32	29	37
Egypt	EGY	32	117	4,04	25	39
Iran	IRN	30	130	3,51	24	36
Lebanon	LBN	28	143	2,11	25	31
Iraq	IRQ	18	169	2,47	14	22
Libya	LBY	17	171	3,05	12	22
Yemen	YEM	16	175	1,85	13	19
Syria	SYR	14	178	1,93	11	17

REGIONAL AVERAGE

37,89

East and North Africa

Source s	World Bank CPIA	World Economic Forum EOS	Global Insight Country Risk Ratings	Bertelsmann Foundation Transformation Index	African Development Bank CPIA
7		95	47	57	
7		94	47	41	
7		70	59		
7		71	22	37	
8		60	35	41	
5			47	21	
7		45	47	29	
7		45	35	29	
6		46	35	33	
4			35	33	
6		34	22	37	
7		50	22	33	
7		43	35	21	
7		31	22	21	
5			10	25	
5			10	13	
7	10	24	10	17	
5			10	9	



IMD World Competitiveness Yearbook	Bertelsmann Foundation Sustainable Governance Index	World Justice Project Rule of Law Index	PRS International Country Risk Guide	Varities of Democracy Project	Economist Intelligence Unit Country Ratings
87		72	67		72
78			64	44	72
60	62		59	69	55
62			50	44	55
53		49	50	41	55
			50	63	37
		36	41	60	37
		45	48	39	37
			47	37	37
			41		37
			32	37	37
		30	32	17	37
		40	24	29	20
		30	29	26	37
			15	20	20
			15	28	20
			15	17	20
			15	15	20



Freedom
House
Nations in
Transit
Ratings

PERC Asia
Risk Guide



Corruption Perceptions Index 2017: Sub-Saharan

Country	ISO3	CPI Score 2017	Rank 2017	Standard error 2017	Lower CI 2017	Upper CI 2017	Sources
Botswana	BWA	61	34	2,74	57	65	7
Seychelles	SYC	60	36	8,32	46	74	4
Cabo Verde	CPV	55	48	4,19	48	62	4
Rwanda	RWA	55	48	6	45	65	6
Namibia	NAM	51	53	3,22	46	56	6
Mauritius	MUS	50	54	4,41	43	57	5
Sao Tome and Principe	STP	46	64	5,21	37	55	4
Senegal	SEN	45	66	2,52	41	49	9
South Africa	ZAF	43	71	3,98	36	50	8
Burkina Faso	BFA	42	74	2,18	38	46	7
Lesotho	LSO	42	74	4,08	35	49	6
Ghana	GHA	40	81	2,56	36	44	9
Benin	BEN	39	85	4,17	32	46	6
Swaziland	SWZ	39	85	5,81	29	49	3
Zambia	ZMB	37	96	2,46	33	41	9
Côte D'Ivoire	CIV	36	103	2,03	33	39	8
Tanzania	TZA	36	103	1,55	33	39	9
Ethiopia	ETH	35	107	1,36	33	37	9
Niger	NER	33	112	3,27	28	38	6
Gabon	GAB	32	117	3,22	27	37	4
Togo	TGO	32	117	3,29	27	37	6
Djibouti	DJI	31	122	5,32	22	40	4
Liberia	LBR	31	122	3,24	26	36	8
Malawi	MWI	31	122	1,85	28	34	9
Mali	MLI	31	122	2,08	28	34	7
Gambia	GMB	30	130	6,22	20	40	6
Sierra Leone	SLE	30	130	1,95	27	33	9
Kenya	KEN	28	143	1,94	25	31	9
Mauritania	MRT	28	143	2,41	24	32	6
Comoros	COM	27	148	8,87	12	42	4
Guinea	GIN	27	148	2,37	23	31	7
Nigeria	NGA	27	148	1,97	24	30	9
Uganda	UGA	26	151	2,11	23	29	9
Cameroon	CMR	25	153	2,58	21	29	9
Mozambique	MOZ	25	153	2,87	20	30	8

Madagascar	MDG	24	155	2,72	20	28	8
Central African Republic	CAF	23	156	3,28	18	28	5
Burundi	BDI	22	157	3,29	17	27	6
Zimbabwe	ZWE	22	157	2,22	18	26	9
Congo	COG	21	161	1,08	19	23	6
Democratic Republic of the Congo	COD	21	161	1,96	18	24	8
Chad	TCD	20	165	2,73	16	24	6
Eritrea	ERI	20	165	5,74	11	29	5
Angola	AGO	19	167	1,28	17	21	5
Equatorial Guinea	GNQ	17	171	3,56	11	23	3
Guinea Bissau	GNB	17	171	1,7	14	20	5
Sudan	SDN	16	175	2,31	12	20	7
South Sudan	SSD	12	179	1,56	9	15	5
Somalia	SOM	9	180	2,26	5	13	5

REGIONAL AVERAGE

32,02

an Africa

World Bank CPIA	World Economic Forum EOS	Global Insight Country Risk Ratings	Bertelsmann Foundation Transformation Index	African Development Bank CPIA	IMD World Competitiveness Yearbook
		50	59	61	
	36		71		
52		45	59		
43		83	59	45	49
		44	59	41	
		53	59	49	
43			47		34
43	39		47	45	42
	26		47	45	
43			47	33	44
35	32		59	41	37
35	35		35	41	47
43	26		35	33	44
	50		35		
35	29		35	29	39
35			47	29	32
35	39		35	33	39
35	37		35	25	37
35			35	37	44
			35		
27			47	33	24
27			47		24
35	30		22	41	39
27	27		35	37	37
35	22		35	33	34
18	53		35		9
35	30		35	33	34
35	37		22	29	29
35	20		35	29	27
27			47		4
27	19		35	37	27
35	21		22	33	34
18	25		22	33	27
27	25		35	29	34
27	22		22	21	14

27	17	35	33	19
27		10	29	24
18	36	22	21	21
18	27	22	17	19
18		22	21	
18	23	22	21	32
27	15	22	21	24
18		35	13	4
		22	17	
		10		
18		22		16
10		22	17	14
10		10	17	9
		10	9	0



**Bertelsmann
Foundation
Sustainable
Governance
Index**

**World Justice
Project Rule
of Law Index**

**PRS
International
Country Risk
Guide**

**Varities of
Democracy
Project**

**Economist
Intelligence
Unit Country
Ratings**

**Freedom
House
Nations in
Transit
Ratings**

55

64

62

67

72

72

64

51

50

60

55

33

55

59

42

32

57

55

45

41

59

55

37

41

50

48

36

47

33

55

54

32

40

38

54

37

33

32

41

37

27

32

43

37

36

32

38

37

24

24

32

22

37

32

28

26

20

41

20

34

32

32

20

32

23

29

35

27

32

21

20

21

29

28

20

25

29

24

25

27

24

24

20

18

24

27

37

19

29

11


20

32


40

20

19	29	15	
		25	
		12	
21	15	22	37
	21	26	20
	21	12	20
		9	
		31	
	15	20	20
		22	20
	15	12	
	6	22	20
		15	
	12	12	



**PERC Asia
Risk Guide**



Corruption Perceptions Index 2017: African Uni

Country	ISO3	CPI Score 2017	Rank 2017	Standard error 2017	Lower CI 2017	Upper CI 2017	Sources
Botswana	BWA	61	34	2,74	57	65	7
Seychelles	SYC	60	36	8,32	46	74	4
Cabo Verde	CPV	55	48	4,19	48	62	4
Rwanda	RWA	55	48	6	45	65	6
Namibia	NAM	51	53	3,22	46	56	6
Mauritius	MUS	50	54	4,41	43	57	5
Sao Tome and Principe	STP	46	64	5,21	37	55	4
Senegal	SEN	45	66	2,52	41	49	9
South Africa	ZAF	43	71	3,98	36	50	8
Burkina Faso	BFA	42	74	2,18	38	46	7
Lesotho	LSO	42	74	4,08	35	49	6
Tunisia	TUN	42	74	3,73	36	48	7
Ghana	GHA	40	81	2,56	36	44	9
Morocco	MAR	40	81	2,6	36	44	7
Benin	BEN	39	85	4,17	32	46	6
Swaziland	SWZ	39	85	5,81	29	49	3
Zambia	ZMB	37	96	2,46	33	41	9
Côte D'Ivoire	CIV	36	103	2,03	33	39	8
Tanzania	TZA	36	103	1,55	33	39	9
Ethiopia	ETH	35	107	1,36	33	37	9
Algeria	DZA	33	112	2,32	29	37	6
Niger	NER	33	112	3,27	28	38	6
Egypt	EGY	32	117	4,04	25	39	7
Gabon	GAB	32	117	3,22	27	37	4
Togo	TGO	32	117	3,29	27	37	6
Djibouti	DJI	31	122	5,32	22	40	4
Liberia	LBR	31	122	3,24	26	36	8
Malawi	MWI	31	122	1,85	28	34	9
Mali	MLI	31	122	2,08	28	34	7
Gambia	GMB	30	130	6,22	20	40	6
Sierra Leone	SLE	30	130	1,95	27	33	9
Kenya	KEN	28	143	1,94	25	31	9
Mauritania	MRT	28	143	2,41	24	32	6
Comoros	COM	27	148	8,87	12	42	4
Guinea	GIN	27	148	2,37	23	31	7

Nigeria	NGA	27	148	1,97	24	30	9
Uganda	UGA	26	151	2,11	23	29	9
Cameroon	CMR	25	153	2,58	21	29	9
Mozambique	MOZ	25	153	2,87	20	30	8
Madagascar	MDG	24	155	2,72	20	28	8
Central African Republic	CAF	23	156	3,28	18	28	5
Burundi	BDI	22	157	3,29	17	27	6
Zimbabwe	ZWE	22	157	2,22	18	26	9
Congo	COG	21	161	1,08	19	23	6
Democratic Republic of the Congo	COD	21	161	1,96	18	24	8
Chad	TCD	20	165	2,73	16	24	6
Eritrea	ERI	20	165	5,74	11	29	5
Angola	AGO	19	167	1,28	17	21	5
Equatorial Guinea	GNQ	17	171	3,56	11	23	3
Guinea Bissau	GNB	17	171	1,7	14	20	5
Libya	LBY	17	171	3,05	12	22	5
Sudan	SDN	16	175	2,31	12	20	7
South Sudan	SSD	12	179	1,56	9	15	5
Somalia	SOM	9	180	2,26	5	13	5

on

World Bank CPIA	World Economic Forum EOS	Global Insight Country Risk Ratings	Bertelsmann Foundation Transformati on Index	African Development Bank CPIA	IMD World Competitiven ess Yearbook
	50	59	61		
	36	71			
52	45	59			
43	83	59	45	49	
	44	59	41		
	53	59	49		
43		47		34	
43	39	47	45	42	
	26	47	45		29
43		47	33	44	
35	32	59	41	37	
	45	47	29		
35	35	35	41	47	
	45	35	29		
43	26	35	33	44	
	50	35			
35	29	35	29	39	
35		47	29	32	
35	39	35	33	39	
35	37	35	25	37	
	34	22	37		
35		35	37	44	
	50	22	33		
		35			
27		47	33	24	
27		47		24	
35	30	22	41	39	
27	27	35	37	37	
35	22	35	33	34	
18	53	35		9	
35	30	35	33	34	
35	37	22	29	29	
35	20	35	29	27	
27		47		4	
27	19	35	37	27	

35	21	22	33	34
18	25	22	33	27
27	25	35	29	34
27	22	22	21	14
27	17	35	33	19
27		10	29	24
18	36	22	21	21
18	27	22	17	19
18		22	21	
18	23	22	21	32
27	15	22	21	24
18		35	13	4
		22	17	
		10		
18		22		16
		10	13	
10		22	17	14
10		10	17	9
		10	9	0

**Bertelsmann
Foundation
Sustainable
Governance
Index**

**World Justice
Project Rule
of Law Index**

**PRS
International
Country Risk
Guide**

**Varieties of
Democracy
Project**

**Economist
Intelligence
Unit Country
Ratings**

**Freedom
House
Nations in
Transit
Ratings**

55

64

67

72

62

72

64

51

50

60

55

33

55

59

42

32

57

55

45

41

59

55

37

41

50

48

36

41

60

37

36

47

33

55

45

48

39

37

54

32

40

38

54

37

33

32

41

37

27

32

43

37

36

32

38

37

32

37

24

24

30

32

17

37

32

37

32

22

28

26

20

41

20

34

32

32

20

32

23

29

35

27

32

21

20

21

29

28

20

25


29

24

25

27	24	24	20
18	24	27	37
19	29	11	20
	32	40	20
19	29	15	
		25	
		12	
21	15	22	37
	21	26	20
	21	12	20
		9	
		31	
	15	20	20
		22	20
	15	12	
	15	28	20
	6	22	20
		15	
	12	12	

**PERC Asia
Risk Guide**



Corruption Perceptions Index 2017: Arab States

Country	ISO3	CPI2017	Rank2017	se2017	Lower CI 2017	Upper CI 2017	nr_sources_17
United Arab Emirates	ARE	71	21	6,26	61	81	7
Qatar	QAT	63	29	7,5	51	75	7
Saudi Arabia	SAU	49	57	6,14	39	59	7
Jordan	JOR	48	59	2,99	43	53	8
Oman	OMN	44	68	7	33	55	5
Tunisia	TUN	42	74	3,73	36	48	7
Morocco	MAR	40	81	2,6	36	44	7
Kuwait	KWT	39	85	2,47	35	43	6
Bahrain	BHR	36	103	1,81	33	39	4
Algeria	DZA	33	112	2,32	29	37	6
Egypt	EGY	32	117	4,04	25	39	7
Djibouti	DJI	31	122	5,32	22	40	4
Lebanon	LBN	28	143	2,11	25	31	7
Mauritania	MRT	28	143	2,41	24	32	6
Comoros	COM	27	148	8,87	12	42	4
Iraq	IRQ	18	169	2,47	14	22	5
Libya	LBY	17	171	3,05	12	22	5
Sudan	SDN	16	175	2,31	12	20	7
Yemen	YEM	16	175	1,85	13	19	7
Syria	SYR	14	178	1,93	11	17	5
Somalia	SOM	9	180	2,26	5	13	5

States

World Bank CPIA	World Economic Forum EOS	Global Insight Country Risk Ratings	Bertelsmann Foundation Transformati on Index	African Development Bank CPIA	IMD World Competitiven ess Yearbook
	95	47	57		87
	94	47	41		78
	71	22	37		62
	60	35	41		53
		47	21		
	45	47	29		
	45	35	29		
	46	35	33		
		35	33		
	34	22	37		
	50	22	33		
27		47		24	
	31	22	21		
35	20	35	29	27	
27		47		4	
		10	25		
		10	13		
10		22	17	14	
10	24	10	17		
		10	9		
		10	9	0	

Bertelsmann Foundation Sustainable Governance Index	World Justice Project Rule of Law Index	PRS International Country Risk Guide	Varieties of Democracy Project	Economist Intelligence Unit Country Ratings	Freedom House Nations in Transit Ratings
	72	67		72	
		64	44	72	
		50	44	55	
	49	50	41	55	
		50	63	37	
	36	41	60	37	
	45	48	39	37	
		47	37	37	
		41		37	
		32	37	37	
	30	32	17	37	
			26		
	30	29	26	37	
			25		
			29		
		15	20	20	
		15	28	20	
		6	22	20	
		15	17	20	
		15	15	20	
		12	12		

**PERC Asia
Risk Guide**

Corruption Perceptions Index 2017: BRICS

Country	ISO3	CPI Score 2017	Rank 2017	Standard error 2017	Lower CI 2017	Upper CI 2017	Sources	World Bank CPIA
South Africa	ZAF	43	71	3,98	36	50	8	
China	CHN	41	77	1,96	38	44	9	
India	IND	40	81	2,16	36	44	9	
Brazil	BRA	37	96	4,24	30	44	8	
Russia	RUS	29	135	2,5	25	33	9	

World Economic Forum EOS	Global Insight Country Risk Ratings	Bertelsmann Foundation Transformation Index	African Development Bank CPIA	IMD World Competitiveness Yearbook
26	47	45		29
52	47	37		44
54	35	45		35
19	47	57		24
39	35	33		35

Bertelsmann Foundation Sustainable Governance Index	World Justice Project Rule of Law Index	PRS International Country Risk Guide	Varieties of Democracy Project	Economist Intelligence Unit Country Ratings
	45	41	59	55
	39	32	40	37
	36	41	35	37
	39	32	38	37
	33	24	18	20

Freedom House Nations in Transit Ratings **PERC Asia Risk Guide**

43

40

Corruption Perceptions Index 2017: Western

Country	ISO3	CPI Score 2017	Rank 2017	Standard error 2017	Lower CI 2017	Upper CI 2017
Denmark	DNK	88	2	2,75	83	93
Finland	FIN	85	3	2,84	80	90
Sweden	SWE	84	6	2,27	80	88
Luxembourg	LUX	82	8	2,08	79	85
Netherlands	NLD	82	8	2,23	78	86
United Kingdom	GBR	82	8	1,7	79	85
Germany	DEU	81	12	1,87	78	84
Austria	AUT	75	16	1,17	73	77
Belgium	BEL	75	16	1,63	72	78
Ireland	IRL	74	19	3,68	68	80
Estonia	EST	71	21	2,21	67	75
France	FRA	70	23	1,36	68	72
Portugal	PRT	63	29	2,56	59	67
Slovenia	SVN	61	34	2,78	56	66
Poland	POL	60	36	1,36	58	62
Lithuania	LTU	59	38	2,21	55	63
Latvia	LVA	58	40	3,21	53	63
Cyprus	CYP	57	42	3,78	51	63
Czech Republic	CZE	57	42	1,98	54	60
Spain	ESP	57	42	3,78	51	63
Malta	MLT	56	46	1,18	54	58
Italy	ITA	50	54	3,72	44	56
Slovakia	SVK	50	54	3,32	45	55
Croatia	HRV	49	57	2,64	45	53
Greece	GRC	48	59	2,98	43	53
Romania	ROU	48	59	3,12	43	53
Hungary	HUN	45	66	2,89	40	50
Bulgaria	BGR	43	71	2,66	39	47

n Europe

Source s	World Bank CPIA	World Economic Forum EOS	Global Insight Country Risk Ratings	Bertelsmann Foundation Transformation Index	African Development Bank CPIA
8		80	83		
8		92	83		
8		74	83		
6		86	83		
8		84	83		
8		80	83		
8		74	83		
8		72	71		
8		68	83		
7		79	71		
10		71	71	77	
8		69	71		
8		60	59		
10		50	71	69	
10		52	59	65	
9		52	59	69	
9		42	59	57	
7		58	47		
10		48	59	65	
8		44	59		
5		56	59		
8		44	59		
9		32	59	57	
10		34	47	57	
8		41	59		
10		43	47	65	
10		35	59	45	
10		31	35	53	

IMD World Competitiveness Yearbook	Bertelsmann Foundation Sustainable Governance Index	World Justice Project Rule of Law Index	PRS International Country Risk Guide	Varieties of Democracy Project	Economist Intelligence Unit Country Ratings
99	97	88	93	77	90
92	88	86	93	75	72
84	88	86	93	77	90
84	79		85		72
89	70	80	85	77	90
83	79	81	85	73	90
85	79	78	85	76	90
75	79	80	76	74	72
75	79	74	76	76	72
85	79		76	72	55
65	79	73	67	75	55
73	62	70	73	73	72
51	70	70	67	68	55
48	62	56	59	63	55
60	62	63	56	64	55
48	62		59	67	55
48	70		53	67	55
54	44		64	62	72
49	62	61	50	61	55
41	62	67	59	73	55
	53		59		55
38	62	57	44	62	37
35	53		50	51	55
33	53	52	50	52	55
44	53	50	41	59	37
32	53	51	41	49	37
33	35	39	50	51	55
36	44	36	50	51	37

Freedom
House
Nations in
Transit
Ratings

PERC Asia
Risk Guide

74

74

62

62

68

62

59

53

59

50

53

Corruption Perceptions Index 2017: G20

Country	ISO3	CPI Score 2017	Rank 2017	Standard error 2017	Lower CI 2017	Upper CI 2017	Sources
Canada	CAN	82	8	1,49	80	84	8
United Kingdom	GBR	82	8	1,7	79	85	8
Germany	DEU	81	12	1,87	78	84	8
Australia	AUS	77	13	1,4	75	79	9
United States of America	USA	75	16	3,24	70	80	9
Japan	JPN	73	20	2,66	69	77	9
France	FRA	70	23	1,36	68	72	8
Korea, South	KOR	54	51	2,24	50	58	10
Italy	ITA	50	54	3,72	44	56	8
Saudi Arabia	SAU	49	57	6,14	39	59	7
South Africa	ZAF	43	71	3,98	36	50	8
China	CHN	41	77	1,96	38	44	9
India	IND	40	81	2,16	36	44	9
Turkey	TUR	40	81	1,8	37	43	8
Argentina	ARG	39	85	2,92	34	44	8
Brazil	BRA	37	96	4,24	30	44	8
Indonesia	IDN	37	96	3,12	32	42	9
Mexico	MEX	29	135	1,69	26	32	9
Russia	RUS	29	135	2,5	25	33	9

**REGIONAL
AVERAGE**

54,11

World Bank CPIA	World Economic Forum EOS	Global Insight Country Risk Ratings	Bertelsmann Foundation Transformati on Index	African Development Bank CPIA	IMD World Competitiven ess Yearbook
	80	83			86
	80	83			83
	74	83			85
	82	71			81
	71	71			75
	78	71			76
	69	71			73
	55	59	53		46
	44	59			38
	71	22	37		62
	26	47	45		29
	52	47	37		44
	54	35	45		35
		47	41		47
	29	35	53		36
	19	47	57		24
	50	35	37		41
	24	35	29		26
	39	35	33		35



Bertelsmann Foundation Sustainable Governance Index	World Justice Project Rule of Law Index	PRS International Country Risk Guide	Varities of Democracy Project	Economist Intelligence Unit Country Ratings	Freedom House Nations in Transit Ratings
79	80	85	77	90	
79	81	85	73	90	
79	78	85	76	90	
79	78	76	75	72	
88	73	76	74	90	
53	78	76	72	72	
62	70	73	73	72	
53	69	50	60	55	
62	57	44	62	37	
		50	44	55	
	45	41	59	55	
	39	32	40	37	
	36	41	35	37	
35	41	41	33	37	
	48	32	45	37	
	39	32	38	37	
	20	50	30	37	
35	27	24	28	37	
	33	24	18	20	24

**PERC Asia
Risk Guide**

83

57

79

45

43

40

32

Corruption Perceptions Index 2017: OECD c

Country	ISO3	CPI Score 2017	Rank 2017	Standard error 2017	Lower CI 2017	Upper CI 2017	Sources
New Zealand	NZL	89	1	2,4	85	93	8
Denmark	DNK	88	2	2,75	83	93	8
Finland	FIN	85	3	2,84	80	90	8
Norway	NOR	85	3	1,83	82	88	8
Switzerland	CHE	85	3	1,71	82	88	7
Sweden	SWE	84	6	2,27	80	88	8
Canada	CAN	82	8	1,49	80	84	8
Luxembourg	LUX	82	8	2,08	79	85	6
Netherlands	NLD	82	8	2,23	78	86	8
United Kingdom	GBR	82	8	1,7	79	85	8
Germany	DEU	81	12	1,87	78	84	8
Australia	AUS	77	13	1,4	75	79	9
Iceland	ISL	77	13	4,38	70	84	7
Austria	AUT	75	16	1,17	73	77	8
Belgium	BEL	75	16	1,63	72	78	8
United States of America	USA	75	16	3,24	70	80	9
Ireland	IRL	74	19	3,68	68	80	7
Japan	JPN	73	20	2,66	69	77	9
Estonia	EST	71	21	2,21	67	75	10
France	FRA	70	23	1,36	68	72	8
Chile	CHL	67	26	2,03	64	70	9
Portugal	PRT	63	29	2,56	59	67	8
Israel	ISR	62	32	2,19	58	66	7
Slovenia	SVN	61	34	2,78	56	66	10
Poland	POL	60	36	1,36	58	62	10
Latvia	LVA	58	40	3,21	53	63	9
Czech Republic	CZE	57	42	1,98	54	60	10
Spain	ESP	57	42	3,78	51	63	8
Korea, South	KOR	54	51	2,24	50	58	10
Italy	ITA	50	54	3,72	44	56	8
Slovakia	SVK	50	54	3,32	45	55	9
Greece	GRC	48	59	2,98	43	53	8
Hungary	HUN	45	66	2,89	40	50	10
Turkey	TUR	40	81	1,8	37	43	8
Mexico	MEX	29	135	1,69	26	32	9

ountries

World Bank CPIA	World Economic Forum EOS	Global Insight Country Risk Ratings	Bertelsmann Foundation Transformation Index
	92	83	
	80	83	
	92	83	
	86	83	
	85	83	
	74	83	
	80	83	
	86	83	
	84	83	
	80	83	
	74	83	
	82	71	
	83	83	
	72	71	
	68	83	
	71	71	
	79	71	
	78	71	
	71	71	77
	69	71	
	66	59	77
	60	59	
	70	59	
	50	71	69
	52	59	65
	42	59	57
	48	59	65
	44	59	
	55	59	53
	44	59	
	32	59	57
	41	59	
	35	59	45
		47	41
	24	35	29

African Development Bank CPIA	IMD World Competitiveness Yearbook	Bertelsmann Foundation Sustainable Governance Index	World Justice Project Rule of Law Index
	93	97	82
	99	97	88
	92	88	86
	85	79	86
	89	88	
	84	88	86
	86	79	80
	84	79	
	89	70	80
	83	79	81
	85	79	78
	81	79	78
	84	53	
	75	79	80
	75	79	74
	75	88	73
	85	79	
	76	53	78
	65	79	73
	73	62	70
	61	62	63
	51	70	70
	60	62	
	48	62	56
	60	62	63
	48	70	
	49	62	61
	41	62	67
	46	53	69
	38	62	57
	35	53	
	44	53	50
	33	35	39
	47	35	41
	26	35	27

PRS International Country Risk Guide	Varities of Democracy Project	Economist Intelligence Unit Country Ratings	Freedom House Nations in Transit Ratings
93	77	90	
93	77	90	
93	75	72	
93	77	90	
85	77	90	
93	77	90	
85	77	90	
85		72	
85	77	90	
85	73	90	
85	76	90	
76	75	72	
85	77	72	
76	74	72	
76	76	72	
76	74	90	
76	72	55	
76	72	72	
67	75	55	74
73	73	72	
73	67	72	
67	68	55	
59	69	55	
59	63	55	74
56	64	55	62
53	67	55	68
50	61	55	62
59	73	55	
50	60	55	
44	62	37	
50	51	55	59
41	59	37	
50	51	55	50
41	33	37	
24	28	37	

**PERC Asia Risk
Guide**

83

57

79

45